



ROBLE SABANA

— CENTRO DE EVENTOS —

— *Tu lugar...* —

By



PRODUCTIONS
GROUP

— **ESCENARIOS DE MONTAJES** —

**ROBLE SABANA BY W PRODUCTIONS
CENTRO DE EVENTOS**



ROBLE SABANA

— CENTRO DE EVENTOS —

— *Tu lugar...* —

By




PRODUCTIONS
GROUP

— **SALÓN CEREZO** —

**ROBLE SABANA BY W PRODUCTIONS
CENTRO DE EVENTOS**

DIMENSIONES Y ARORO POR TIPO DE MONTAJE

Salón Cerezo-Multiuso						
ÁREA m ²	ANCHO	LARGO	BANQUETE	AUDITORIO	ESCUELA	STANDS 3mx2
288	16	18	140	364	200	18




Centro de Eventos Roble Sabana
Salón Cerezo
18m x16m= 288m²
Montaje Banquete
140 personas



Tu lugar...





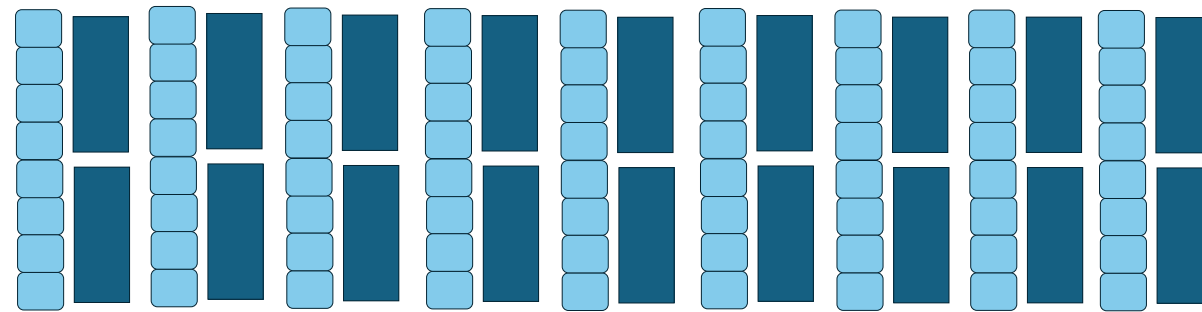
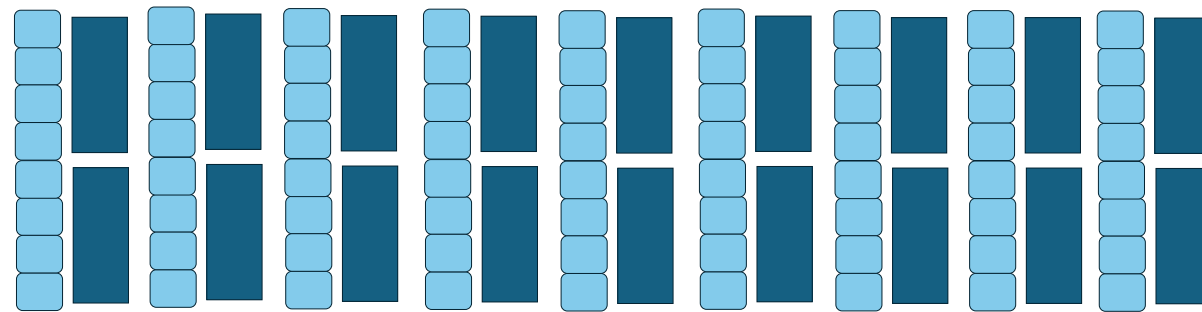
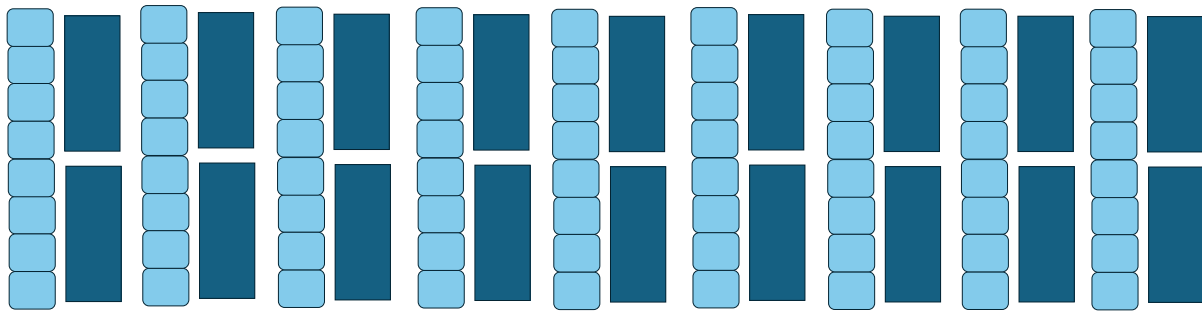
T
A
R
I
M
A

Centro de Eventos Roble Sabana
Salón Cerezo
18m x16m= 288m²
Montaje Auditorio
364 personas



Tu lugar..





T
A
R
I
M
A

Centro de Eventos Roble Sabana
Salón Cerezo
18x16m= 288m²
Montaje Escuela
200 personas



PLANO DE DISTRIBUCIÓN - EVENTO 18 m x 16 m



18 STANDS 3 m x 2 m

Centro de Eventos Roble Sabana
Salón Cerezo
 $18\text{m} \times 16\text{m} = 288\text{m}^2$



Tu lugar...

By PRODUCTIONS



ROBLE SABANA

— CENTRO DE EVENTOS —

— *Tu lugar...* —

By

PRODUCTIONS

GROUP

— **EL HIGUERÓN** —

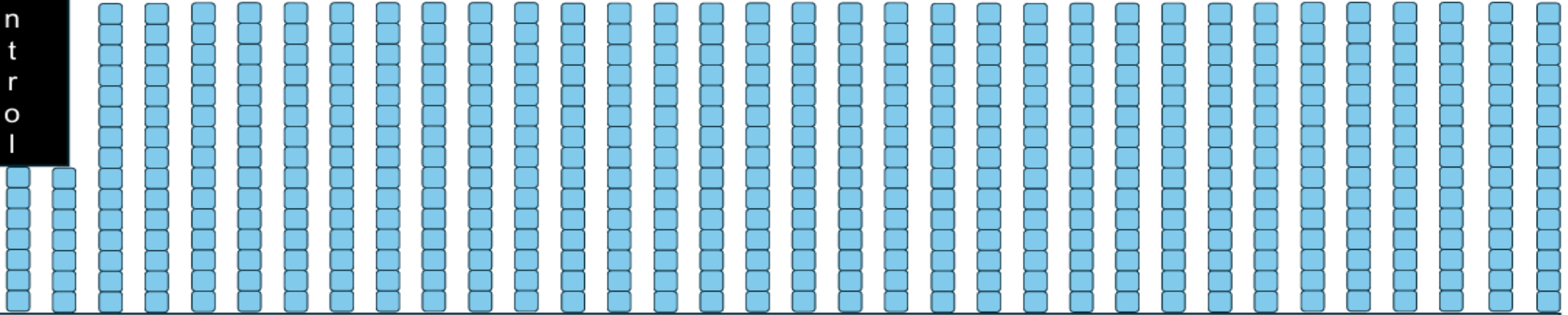
**ROBLE SABANA BY W PRODUCTIONS
CENTRO DE EVENTOS**

DIMENSIONES Y ARORO POR TIPO DE MONTAJE


EL HIGUERÓN-CARPA PEQUEÑA							
ÁREA m ²	ANCHO	LARGO	BANQUETE REDONDAS	BANQUETE RECTANGULARES	AUDITORIO	ESCUELA	STANDS
800	20	40	440-470	660-700	1000-1100	640	24

C
o
n
t
r
o
l

Pasillo 1,5 1000 pax



Pasillo 1,5



Pasillo 1,5

Pasillo

Centro de Eventos Roble Sabana
El Higuerón - Montaje Auditorio
1000 personas

C
o
n
t
r
o
l

Pasillo 1 metro 1100 px

Pasillo 1 metro


Pasillo 1 metro

Pasillo 1 metro

Pasillo

Centro de Eventos Roble Sabana
El Higuerón -Montaje Auditorio
1100 personas






Control
S

Pista 8 x 6

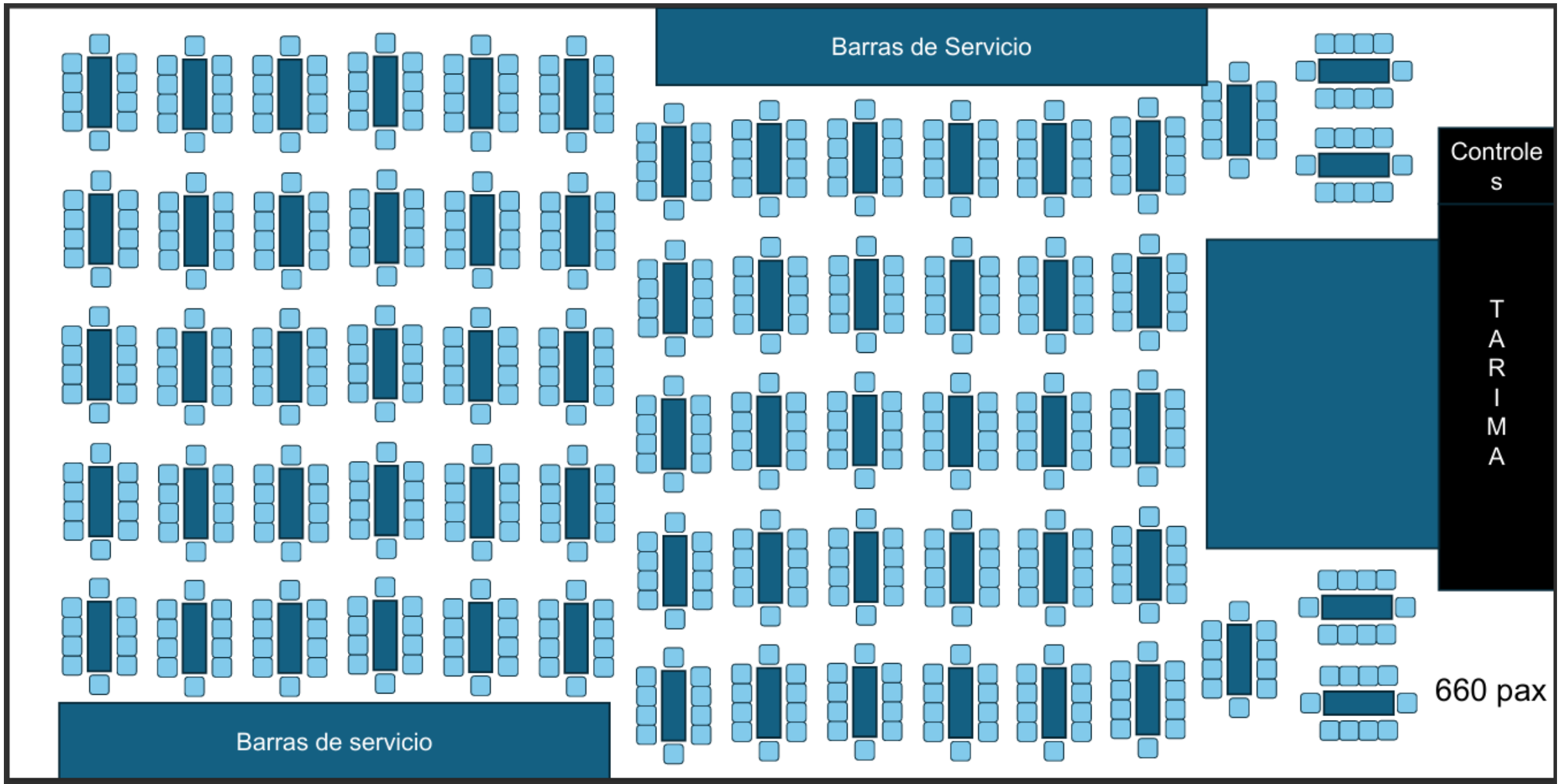
TARIMA
10x3

440 pax


Centro de Eventos Roble Sabana
El Higuerón –Montaje Banquete
440 personas



Centro de Eventos Roble Sabana
El Higuero –Montaje Benquete
470 personas

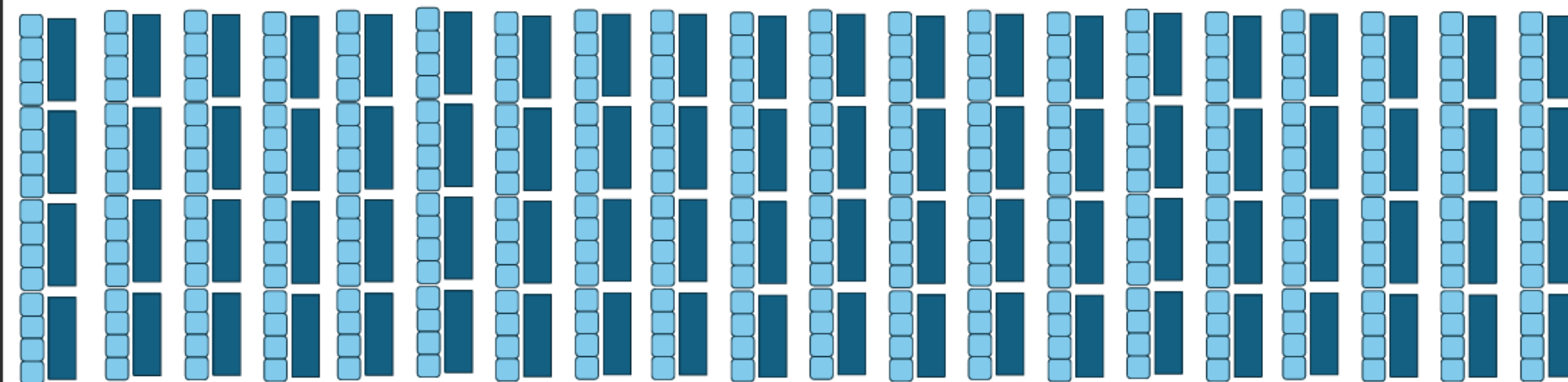
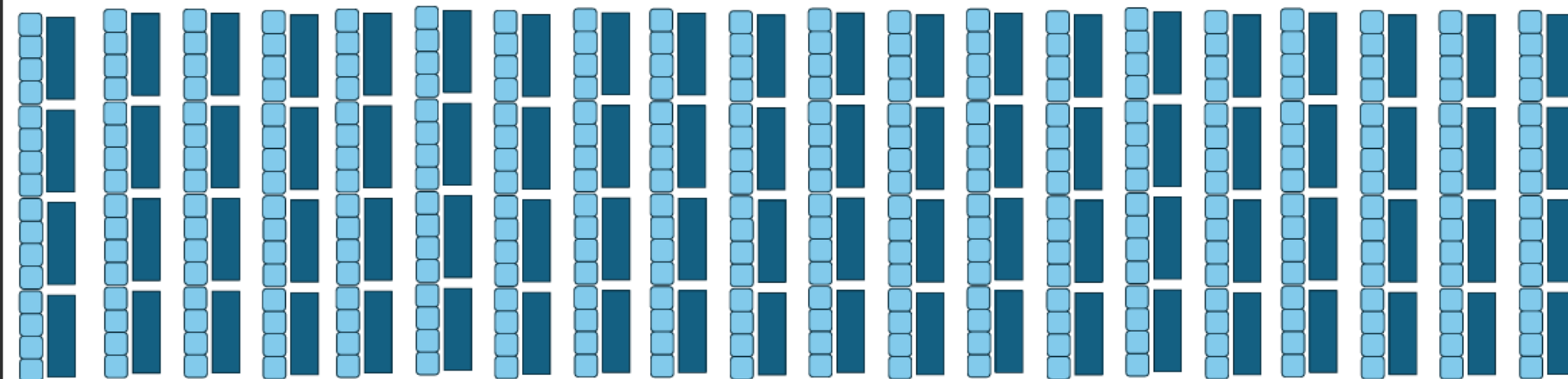


Centro de Eventos Roble Sabana
El Higuerón –Montaje Mesas Rectangulares
660 personas



Centro de Eventos Roble Sabana
El Higuero –Montaje Banquete
700 personas

640 pax



Control
S
T
A
R
I
M
A

Centro de Eventos Roble Sabana
El Higerón -Montaje Escuela
640 personas



PLANO DE DISTRIBUCIÓN - EVENTO 40 m x 20 m



24 STANDS 3 m x 3 m



ROBLE SABANA

— CENTRO DE EVENTOS —

— *Tu lugar...* —

By



PRODUCTIONS
GROUP


— **EL POCHOTE** —

**ROBLE SABANA BY W PRODUCTIONS
CENTRO DE EVENTOS**

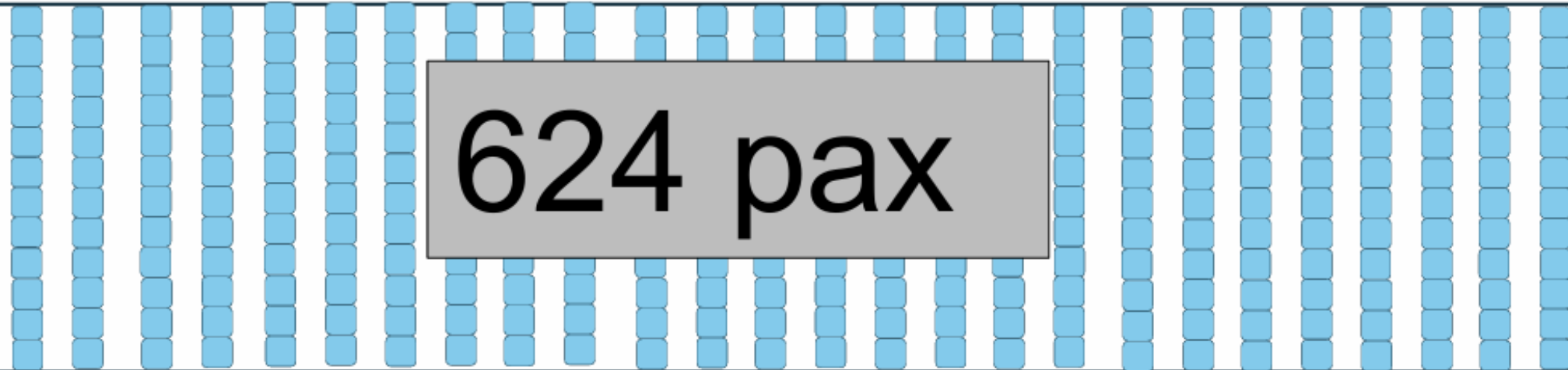
DIMENSIONES Y ARORO POR TIPO DE MONTAJE

EL Pochote-Gimnasio Anfiteatro						
ÁREA m ²	ANCHO	LARGO	BANQUETE	AUDITORIO	ESCUELA	STANDS 3mx3m
506	18	28	280	624	336	30

Pasillo 1 Metro




Pasillo 1 Metro




624 pax

Pasillo 1 Metro

Centro de Eventos Roble Sabana
El Pochote- Montaje Auditorio
624 personas



Centro de Eventos Roble Sabana
El Pochote- Montaje Banquete
280 personas



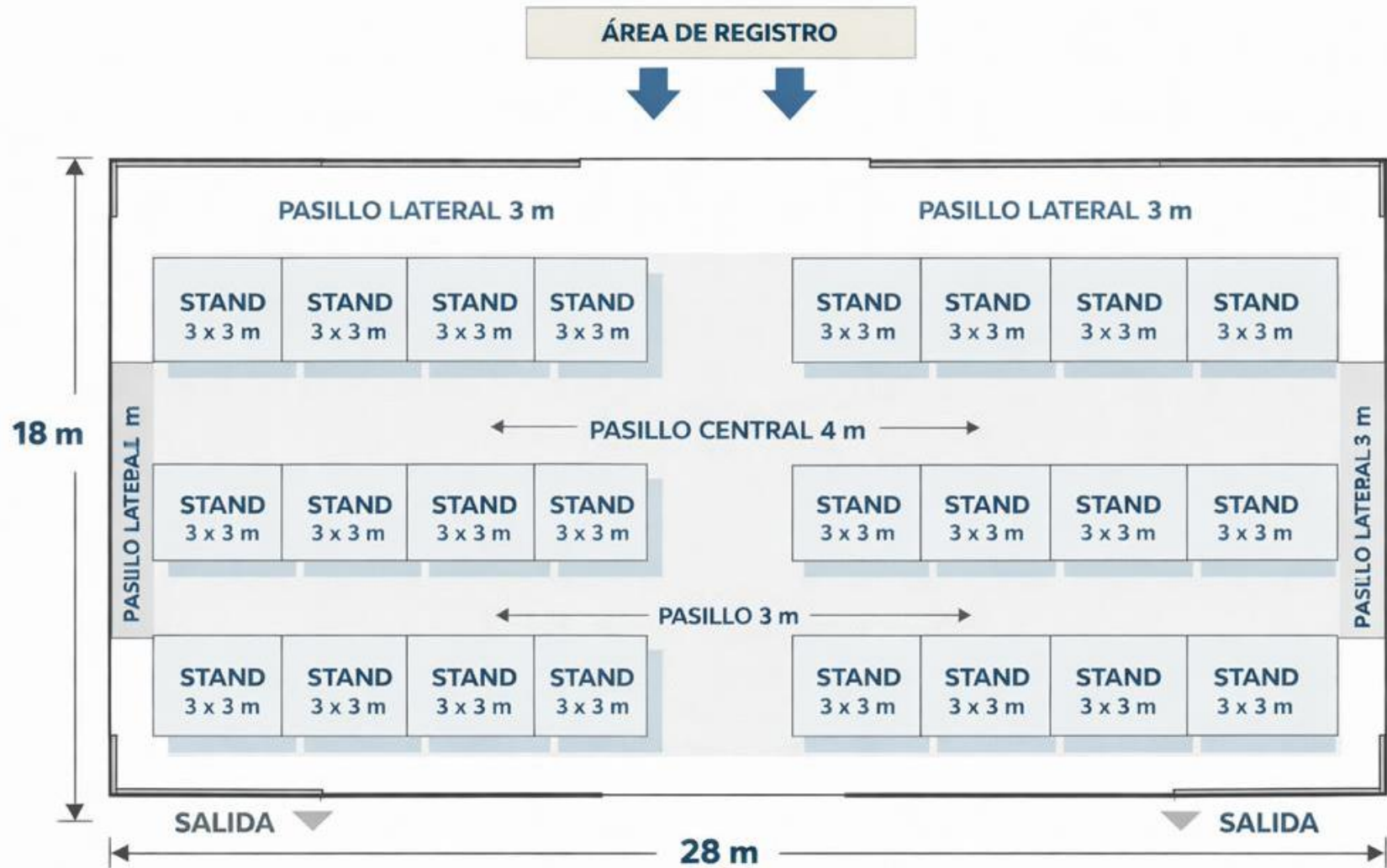
Centro de Eventos Roble Sabana
El Pochote- Montaje Banquete
280 personas



336 pax

Centro de Eventos Roble Sabana
El Pochote- Montaje Escuela
336 personas

PLANO DE DISTRIBUCIÓN - EVENTO 28 m x 18 m



30 STANDS 3 m x 3 m



ROBLE SABANA

— CENTRO DE EVENTOS —

— *Tu lugar...* —

By



PRODUCTIONS
GROUP

— **LOS JACARANDA** —

**ROBLE SABANA BY W PRODUCTIONS
CENTRO DE EVENTOS**



DIMENSIONES Y ARORO POR TIPO DE MONTAJE

Salón Jacaranda 1-Corporativo					
ÁREA m ²	ANCHO	LARGO	IMPERIAL	AUDITORIO	ESCUELA
60	6	10	24	45	16

Salón Jacaranda 2-Corporativo					
ÁREA m ²	ANCHO	LARGO	IMPERIAL	AUDITORIO	ESCUELA
60	6	10	24	45	16



ROBLE SABANA

— CENTRO DE EVENTOS —

— *Tu lugar...* —

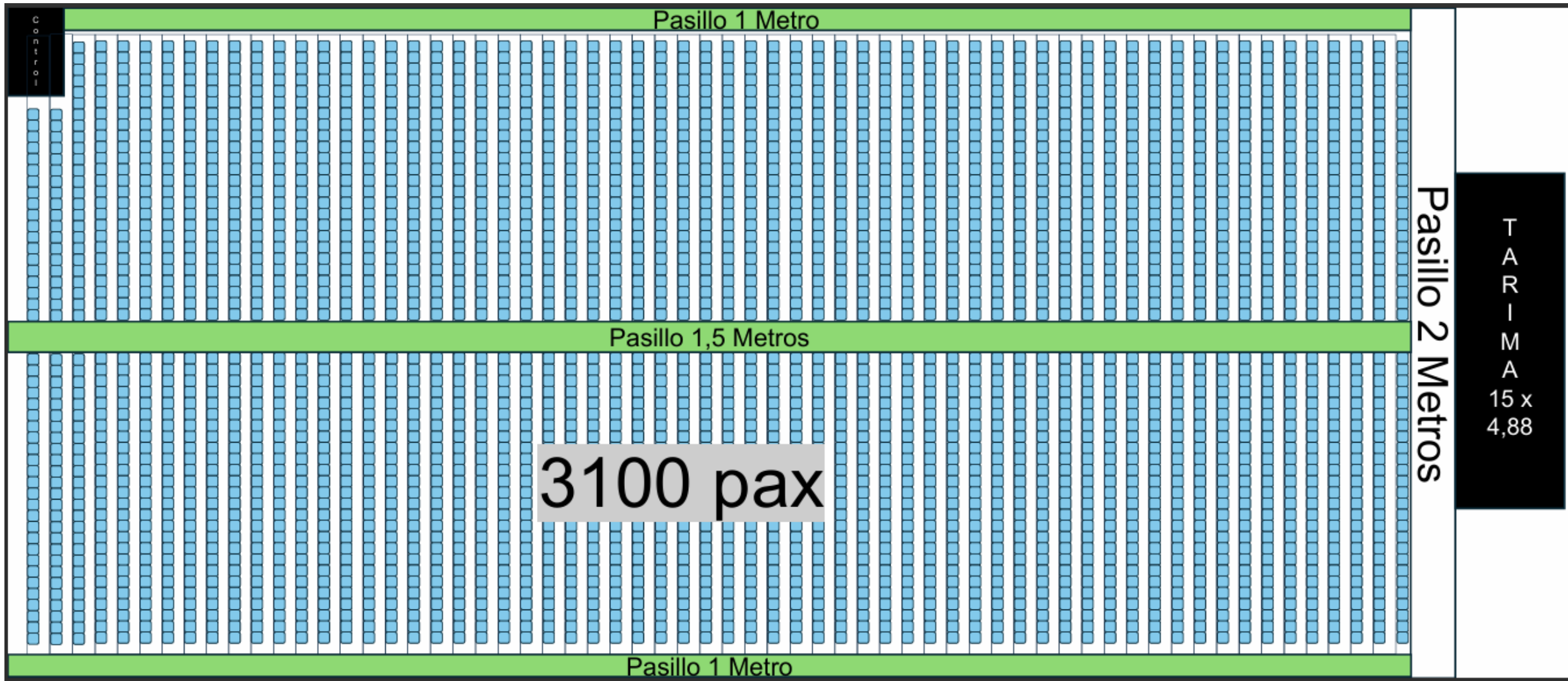


— **EL ROBLE** —

**ROBLE SABANA BY W PRODUCTIONS
CENTRO DE EVENTOS**

DIMENSIONES Y ARORO POR TIPO DE MONTAJE

EL Roble-Mega Carpa							
ÁREA m ²	ANCHO	LARGO	BANQUETE REDONDAS	BANQUETE RECTANGULARES	AUDITORIO	ESCUELA	STANDS 3 m x 3m
2100	30	70	980 a 1200	1800	3100	1632	90



Pasillo 1 Metro

Pasillo 1,5 Metros

3100 pax


Pasillo 1 Metro

Pasillo 2 Metros

T
A
R
I
M
A
15 x
4,88

Centro de Eventos Roble Sabana
El Roble- Montaje Auditorio
3100 personas



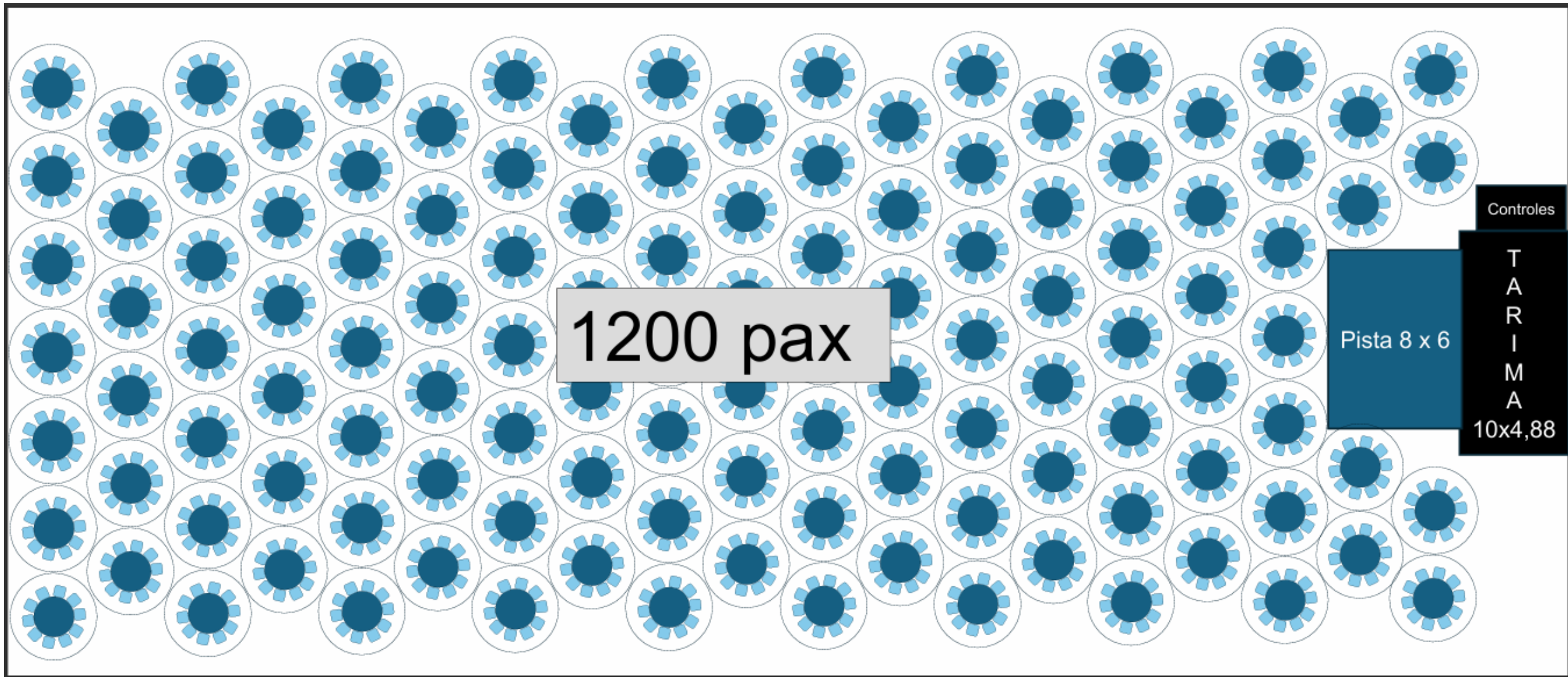


Controles


Pista 8 x 6

T
A
R
I
M
A
10x4,88

Centro de Eventos Roble Sabana
El Roble- Montaje Banquete
980 personas




Centro de Eventos Roble Sabana
El Roble- Montaje Banquete
1200 personas



Centro de Eventos Roble Sabana
El Roble- Montaje Banquete
1800 personas

Controles



1632 pax

T
A
R
I
M
A
10x4,88

Centro de Eventos Roble Sabana
El Roble- Montaje Escuela
1632 personas



PLANO DE DISTRIBUCIÓN - EVENTO 70 m x 30 m



90 STANDS 3 m x 3 m



ROBLE SABANA

— CENTRO DE EVENTOS —

— *Tu lugar...* —

By



PRODUCTIONS

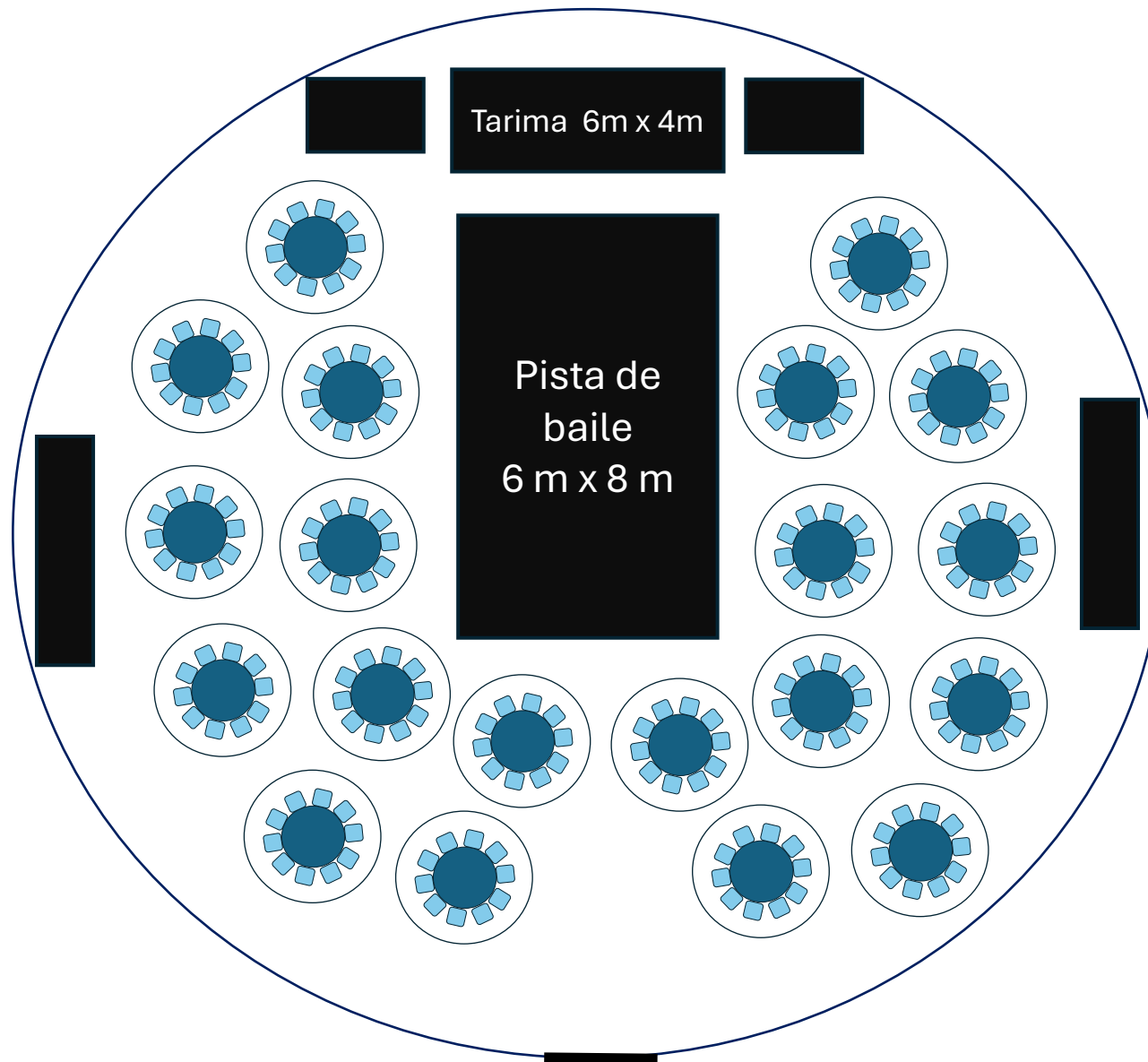
GROUP

— **EL GUANACASTE** —

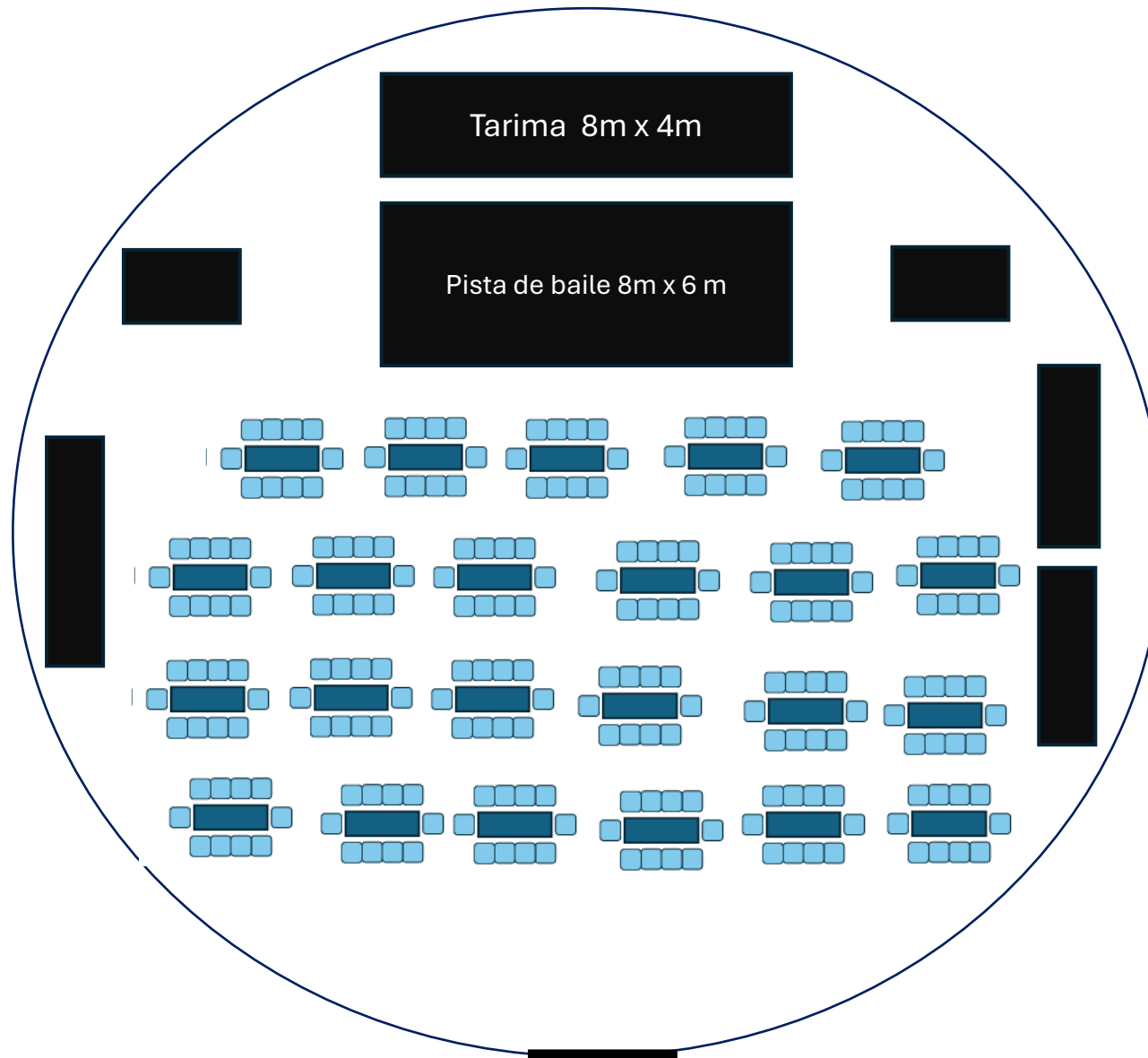
**ROBLE SABANA BY W PRODUCTIONS
CENTRO DE EVENTOS**

DIMENSIONES Y ARORO POR TIPO DE MONTAJE

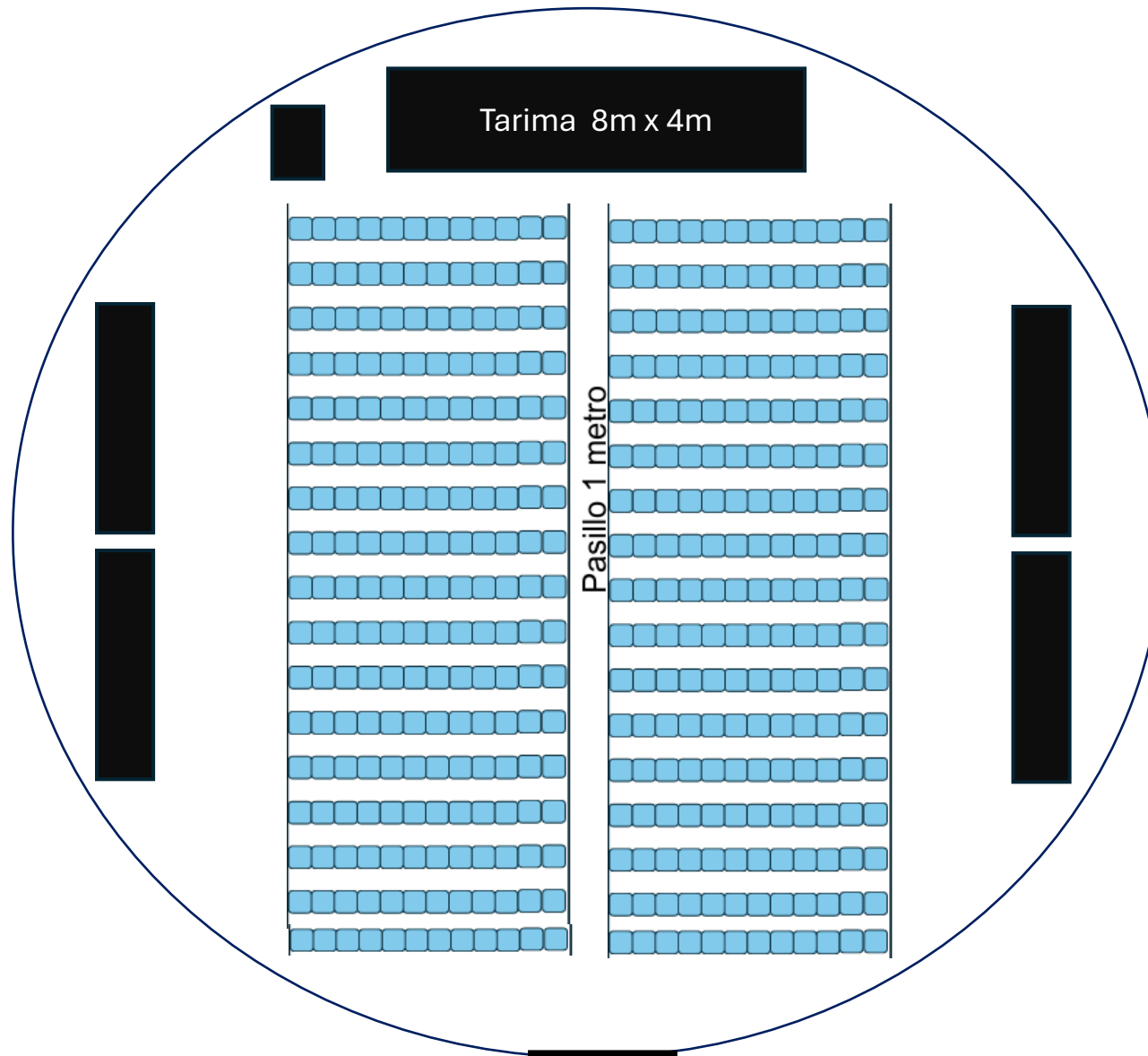
El Guanacaste-Domo									
ÁREA INTERNA m ²	DIÁMETRO	ALTURA	BANQUETE REDONDAS	BANQUETE RECTANGULARES	AUDITORIO	ESCUELA	CÓCTEL	CÓCTEL CON PISTA	STANDS 3m x3m
495	25	12.5	200	230	400	240	500	450	36



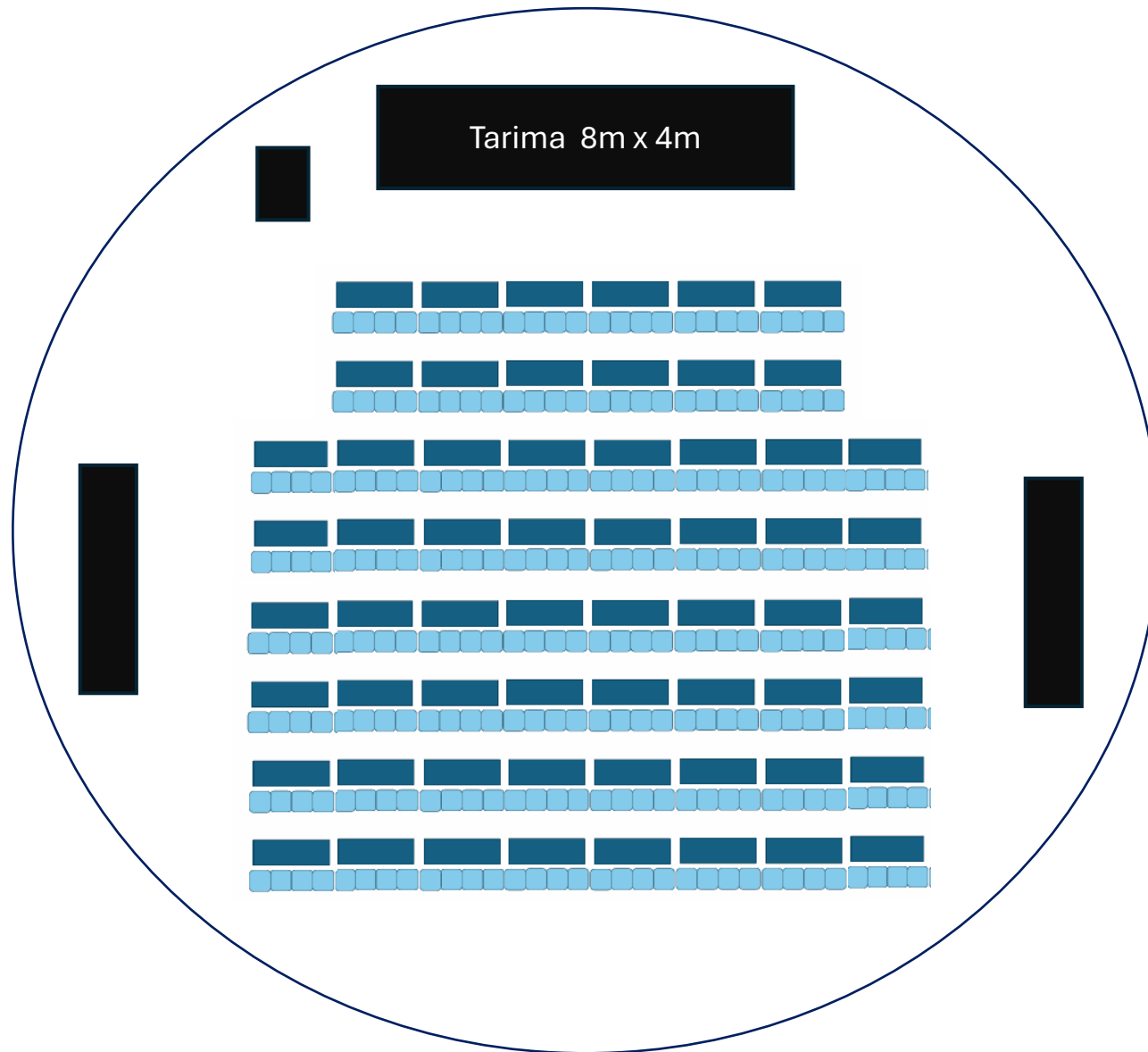
Centro de Eventos Roble Sabana
EL GUANACASTE- Montaje Banquete
200 personas



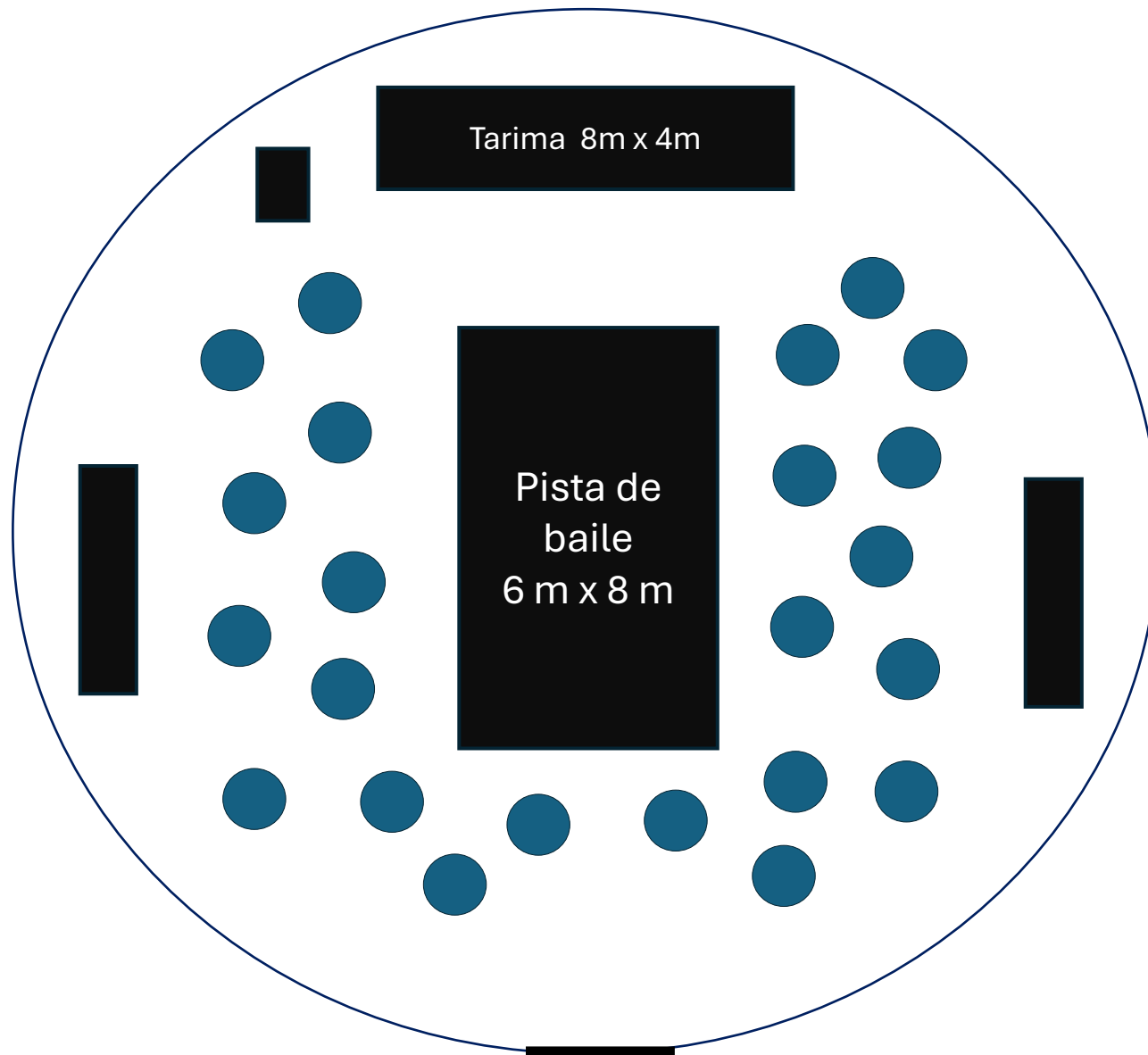
Centro de Eventos Roble Sabana
El GUANACASTE- Montaje Banquete
230 personas



Centro de Eventos Roble Sabana
El GUANACASTE- Montaje Auditorio
400 personas

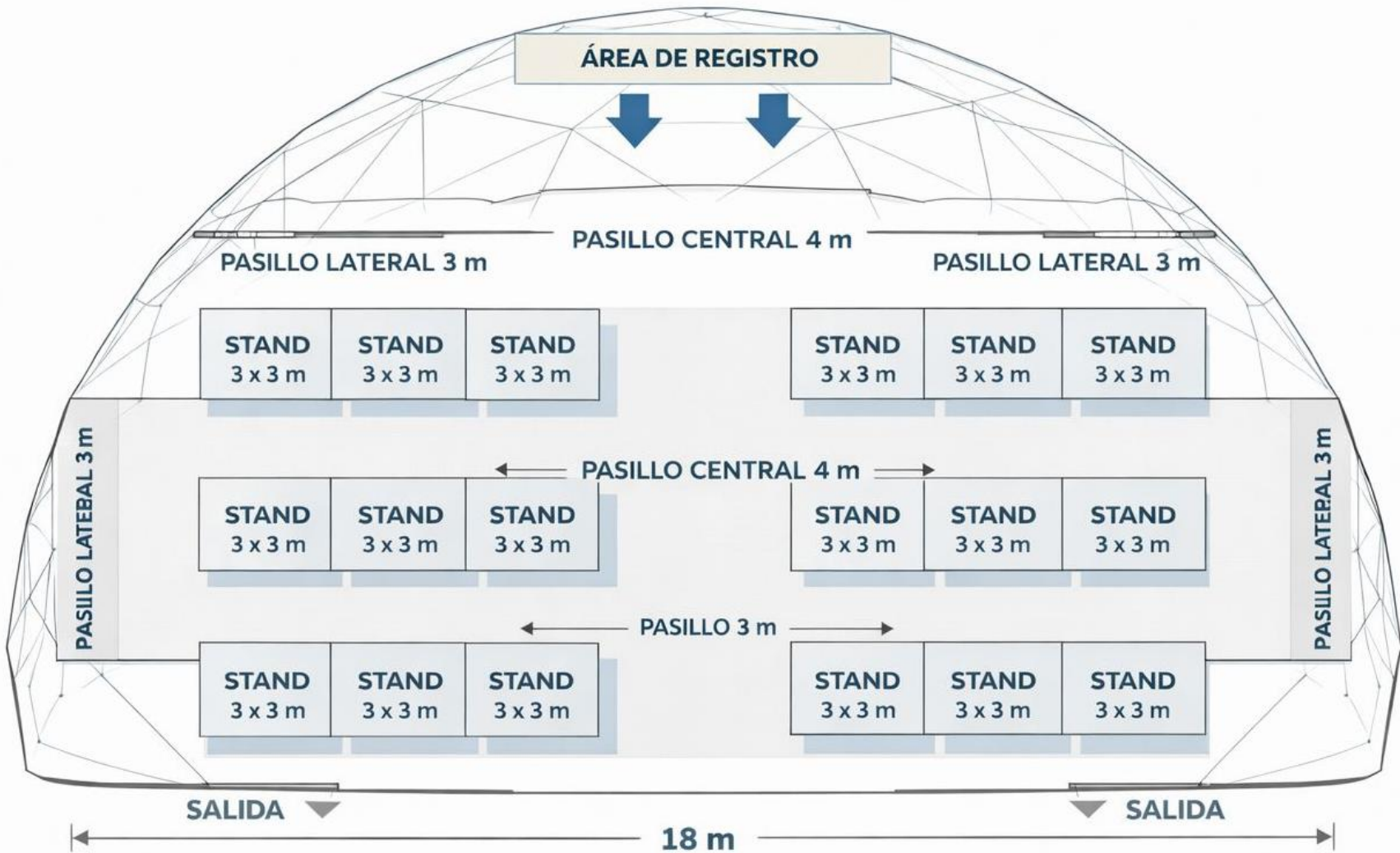


**Centro de Eventos Roble Sabana
EL GUANACASTE- Montaje Escuela
240 personas**



**Centro de Eventos Roble Sabana
El GUANACASTE- Montaje Cóctel
450 personas**

PLANO DE DISTRIBUCIÓN - DOMO 495 m²



36 STANDS 3 m x 3 m



ROBLE SABANA

— CENTRO DE EVENTOS —

— *Tu lugar...* —

By



PRODUCTIONS
GROUP

**ROBLE SABANA BY W PRODUCTIONS
CENTRO DE EVENTOS**

(506)8389-4165 / (506)7012-9705 / (506) 8322-2008

E-mail: ventasroblesabana@wpgcr.com